

Regelmäßige Informationen zu den in Artikel 8 Absätze 1, 2 und 2a der Verordnung (EU) 2019/2088 und Artikel 6 Absatz 1 der Verordnung (EU) 2020/852 genannten Finanzprodukten

Eine **nachhaltige Investition** ist eine Investition in eine Wirtschaftstätigkeit, die zur Erreichung eines Umweltziels oder sozialen Ziels beiträgt, vorausgesetzt, dass diese Investition keine Umweltziele oder sozialen Ziele erheblich beeinträchtigt und die Unternehmen, in die investiert wird, Verfahrensweisen einer guten Unternehmensführung anwenden.

Die **EU-Taxonomie** ist ein Klassifikationssystem, das in der Verordnung (EU) 2020/852 festgelegt ist und ein Verzeichnis von **ökologisch nachhaltigen Wirtschaftstätigkeiten** enthält. In dieser Verordnung ist kein Verzeichnis der sozial nachhaltigen Wirtschaftstätigkeiten festgelegt. Nachhaltige Investitionen mit einem Umweltziel könnten taxonomiekonform sein oder nicht.

Name des Produkts: Allianz Invest  
Nachhaltigkeit Aktien Global

Unternehmenskennung (LEI-Code):  
529900EYVOVPLV3JMT33

## Ökologische und/oder soziale Merkmale

### Wurden mit diesem Finanzprodukt nachhaltige Investitionen angestrebt?

Ja

Nein

Es wurden damit **nachhaltige Investitionen mit einem Umweltziel** getätigt: \_\_\_\_ %

in Wirtschaftstätigkeiten, die nach der EU-Taxonomie als ökologisch nachhaltig einzustufen sind

in Wirtschaftstätigkeiten, die nach der EU-Taxonomie nicht als ökologisch nachhaltig einzustufen sind

Es wurden damit **nachhaltige Investitionen mit einem sozialen Ziel** getätigt: \_\_\_\_ %

Es wurden damit **ökologische/soziale Merkmale beworben** und obwohl keine nachhaltigen Investitionen angestrebt wurden, enthielt es 2,79 % an nachhaltigen Investitionen

mit einem Umweltziel in Wirtschaftstätigkeiten, die nach der EU-Taxonomie als ökologisch nachhaltig einzustufen sind

mit einem Umweltziel in Wirtschaftstätigkeiten, die nach der EU-Taxonomie nicht als ökologisch nachhaltig einzustufen sind

mit einem sozialen Ziel

Es wurden damit ökologische/soziale Merkmale beworben, aber **keine nachhaltigen Investitionen getätigt.**



## Inwieweit wurden die mit dem Finanzprodukt beworbenen ökologischen und/oder sozialen Merkmale erfüllt?

Durch den herangezogenen ESG-Ansatz mittels einer Kombination aus negativen Ausschlusskriterien und positiven Selektionskriterien wurden im Fondsmanagement die ökologischen und sozialen Merkmale des Fonds erfüllt.

In Einzeltitel, welche unter die negativen Ausschlusskriterien fallen, wurde im Berichtszeitraum nicht investiert.

Mit **Nachhaltigkeitsindikatoren** wird gemessen, inwieweit die mit dem Finanzprodukt beworbenen ökologischen oder sozialen Merkmale erreicht werden.

### Wie haben die Nachhaltigkeitsindikatoren abgeschnitten?

Das Fondsprodukt bewirbt ein ökologisches Merkmal durch das Engagement in den Top 10 der CO<sub>2</sub>-ausstoßenden Emittenten, um sie durch Festlegung sektorspezifischer Zielsetzungen beim Übergang zu einer kohlenstoffarmen Wirtschaft zu unterstützen. Im Berichtszeitraum wurden insgesamt vier Unternehmensdialoge mit Bezug auf Klimawandelaspekte durchgeführt.

Die entsprechende Auswertung des CO<sub>2</sub>-Fußabdrucks zum Berichtsstichtag:

Nachhaltigkeitsindikatoren	31.08.23
CO <sub>2</sub> -Fußabdruck des Portfolios an Aktien- und Unternehmensanleihen	0,17 Tsd Tonnen CO <sub>2</sub>
Durchschnittlicher ESG Score pro Emittenten gemäß MSCI	5,55

### Welche Ziele verfolgten die nachhaltigen Investitionen, die mit dem Finanzprodukt teilweise getätigt wurden, und wie trägt die nachhaltige Investition zu diesen Zielen bei?

Mit diesem Finanzprodukt werden aktiv keine konkreten nachhaltigen Ziele verfolgt, weshalb der Investmentfonds auch keine ökologisch nachhaltigen Investitionen (EU-Taxonomie konforme Wirtschaftstätigkeiten) anstrebt. Das vorliegende Finanzprodukt beabsichtigt daher keinen konkreten Beitrag zu den Umweltzielen der Verordnung (EU) 2020/852 (Taxonomie-VO) zu leisten. Mit diesem Fondsprodukt werden auch keine konkreten Ziele bei nachhaltigen Investitionen iSd Art 2 Z 17 Offenlegungs-VO angestrebt.

Obwohl keine konkreten Ziele mit den nachhaltigen Investitionen angestrebt wurden, enthielt dieses Finanzprodukt 2,79 % an nachhaltigen Investitionen iSd Art 2 Z 17 Offenlegungs-VO:

Nachhaltige Investitionen	31.08.23
Aktien und Unternehmensanleihen	1,37 Mio. Euro
Nachhaltige Investitionen insgesamt in % des gesamten Fondsvermögens	2,79 %

### Inwiefern haben die nachhaltigen Investitionen, die mit dem Finanzprodukt teilweise getätigt wurden, ökologisch oder sozial nachhaltigen Anlagezielen nicht erheblich geschadet?

Nicht anwendbar, da die Strategie keine konkreten nachhaltigen Anlageziele verfolgt.

*Wie wurden die Indikatoren für nachteilige Auswirkungen auf Nachhaltigkeitsfaktoren berücksichtigt?*

Nicht anwendbar.

Bei den **wichtigsten nachteiligen Auswirkungen** handelt es sich um die bedeutendsten nachteiligen Auswirkungen von Investitionsentscheidungen auf Nachhaltigkeitsfaktoren in den Bereichen Umwelt, Soziales und Beschäftigung, Achtung der Menschenrechte und Bekämpfung von Korruption und Bestechung.

*Stehen die nachhaltigen Investitionen mit den OECD-Leitsätzen für multinationale Unternehmen und den Leitprinzipien der Vereinten Nationen für Wirtschaft und Menschenrechte in Einklang? Nähere Angaben:*

Die Methodik zur Berechnung des Anteils nachhaltiger Investitionen hat Verstöße von Unternehmen gegen internationale Normen berücksichtigt. Der zentrale normative Rahmen bestand aus Prinzipien des UN Global Compact, den OECD-Leitsätzen für multinationale Unternehmen und den UN-Prinzipien für Wirtschaft und Menschenrechte. Wertpapiere von Unternehmen, die im erheblichen Maß gegen diese Rahmenbedingungen verstießen, wurden ausgeschlossen

*In der EU-Taxonomie ist der Grundsatz „Vermeidung erheblicher Beeinträchtigungen“ festgelegt, nach dem taxonomiekonforme Investitionen die Ziele der EU-Taxonomie nicht erheblich beeinträchtigen dürfen, und es sind spezifische Unionskriterien beigefügt.*

Der Grundsatz „Vermeidung erheblicher Beeinträchtigungen“ findet nur bei denjenigen dem Finanzprodukt zugrunde liegenden Investitionen Anwendung, die die Unionskriterien für ökologisch nachhaltige Wirtschaftsaktivitäten berücksichtigen. Die dem verbleibenden Teil dieses Finanzprodukts zugrunde liegenden Investitionen berücksichtigen nicht die Unionskriterien für ökologisch nachhaltige Wirtschaftsaktivitäten.

*Alle anderen nachhaltigen Investitionen dürfen ökologische oder soziale Ziele ebenfalls nicht erheblich beeinträchtigen.*



### **Wie wurden bei diesem Finanzprodukt die wichtigsten nachteiligen Auswirkungen auf Nachhaltigkeitsfaktoren berücksichtigt?**

Im Rahmen der Fondsverwaltung werden die wichtigsten nachteiligen Auswirkungen auf Nachhaltigkeitsfaktoren nicht berücksichtigt.



## Welche sind die Hauptinvestitionen dieses Finanzprodukts?

Die Liste umfasst die folgenden Investitionen, auf die **der größte Anteil** der im Bezugszeitraum getätigten **Investitionen** des Finanzprodukts entfiel:

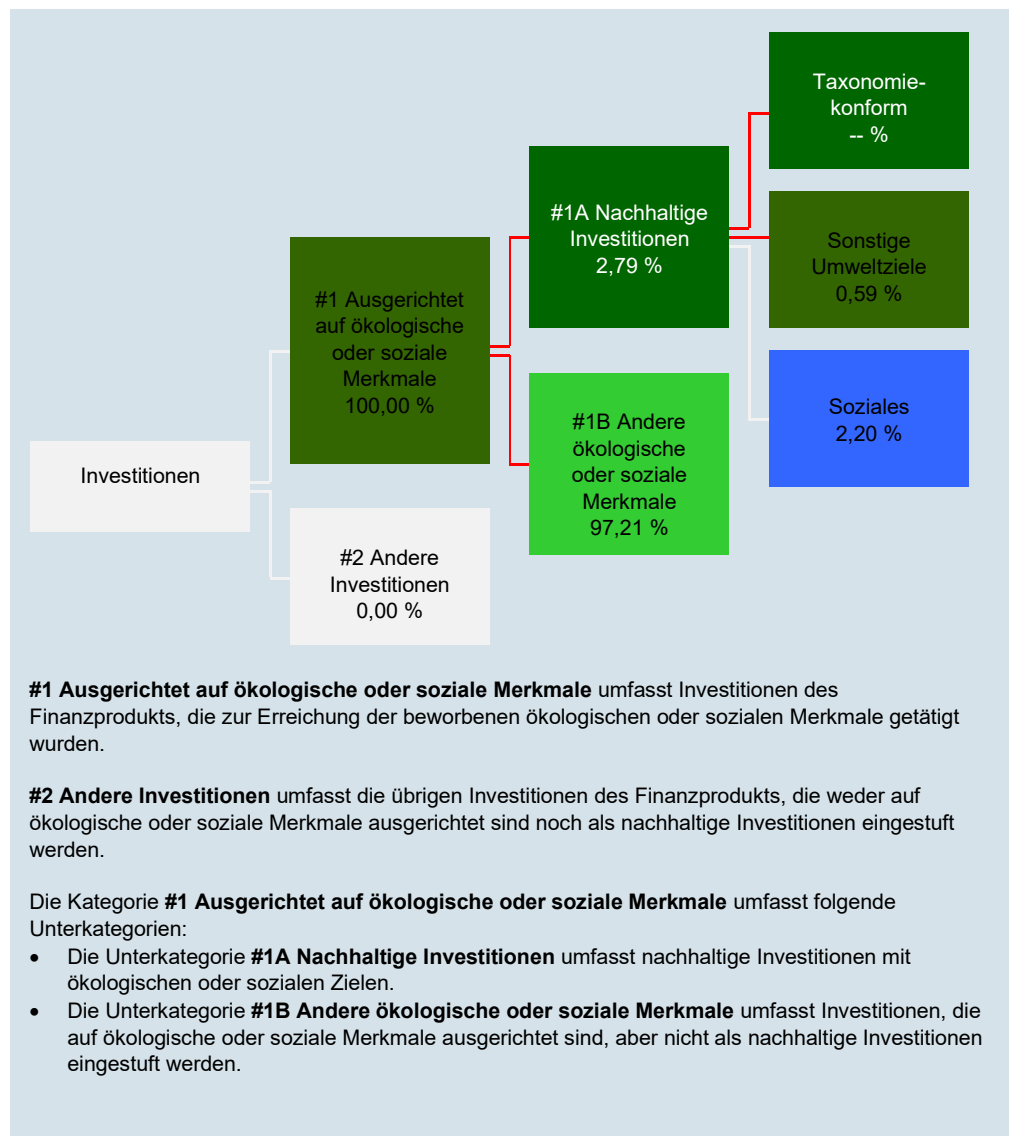
Größte Investitionen	Sektor	In % der Vermögenswerte	Land
Accenture Plc	Information und Kommunikation	4,65	Irland
Novo Nordisk Fonden	Verarbeitendes Gewerbe / Fertigungsindustrie	4,62	Dänemark
Partners Group Holding AG	Finanz- und Versicherungsdienstleistungen	4,54	Schweiz
Roper Technologies Inc	Information und Kommunikation	4,36	Vereinigte Staaten von Amerika
FleetCor Technologies Inc	Finanz- und Versicherungsdienstleistungen	4,30	Vereinigte Staaten von Amerika
S&P Global Inc	Information und Kommunikation	4,29	Vereinigte Staaten von Amerika
Visa Inc	Finanz- und Versicherungsdienstleistungen	4,26	Vereinigte Staaten von Amerika
Thermo Fisher Scientific Inc	Verarbeitendes Gewerbe / Fertigungsindustrie	4,13	Vereinigte Staaten von Amerika
Assa Abloy AB	Erbringung von sonstigen wirtschaftlichen Dienstleistungen	4,03	Schweden
Amazon.com Inc	Handel, Instandhaltung und Reparatur von Kraftfahrzeugen	3,97	Vereinigte Staaten von Amerika
Microchip Technology Inc	Verarbeitendes Gewerbe / Fertigungsindustrie	3,84	Vereinigte Staaten von Amerika
Intuit Inc	Information und Kommunikation	3,62	Vereinigte Staaten von Amerika
Stryker Corp	Verarbeitendes Gewerbe / Fertigungsindustrie	3,44	Vereinigte Staaten von Amerika
Compagnie Financiere Richemont Sa	Verarbeitendes Gewerbe / Fertigungsindustrie	3,34	Schweiz
Copart Inc	Handel, Instandhaltung und Reparatur von Kraftfahrzeugen	2,92	Vereinigte Staaten von Amerika



## Wie hoch war der Anteil der nachhaltigkeitsbezogenen Investitionen?

Die **Vermögensallokation** gibt den jeweiligen Anteil der Investitionen in bestimmte Vermögenswerte an.

## Wie sah die Vermögensallokation aus?



## In welchen Wirtschaftssectoren wurden die Investitionen getätigt?

Sektor	In % der Vermögenswerte
Verarbeitendes Gewerbe / Fertigungsindustrie	38,15
Information und Kommunikation	25,33
Finanz- und Versicherungsdienstleistungen	16,90
Handel, Instandhaltung und Reparatur von Kraftfahrzeugen	11,55
Erbringung von sonstigen wirtschaftlichen Dienstleistungen	6,15
Erbringung von wissenschaftlichen und technischen Dienstleistungen	1,91

**Ermöglichende Tätigkeiten** wirken unmittelbar ermöglichend darauf hin, dass andere Tätigkeiten einen wesentlichen Beitrag zu den Umweltzielen leisten.

**Übergangstätigkeiten** sind Tätigkeiten, für die es noch keine CO<sub>2</sub>-armen Alternativen gibt und die unter anderem Treibhausgas-emissionswerte aufweisen, die den besten Leistungen entsprechen.



## Inwiefern waren die nachhaltigen Investitionen mit einem Umweltziel mit der EU-Taxonomie konform?

Nicht anwendbar (es werden beim Fondsmanagement keine nachhaltigen Investitionen iSd Art 2 Z 17 Offenlegungs-VO getätigt und keine Umweltziele iSd Taxonomie-VO verfolgt/angestrebt. Die "Taxonomie-Quote" in Bezug auf Umweltziele oder auf ökologisch nachhaltige Wirtschaftstätigkeiten beträgt "null")

### Wurde mit dem Finanzprodukt in EU-taxonomiekonforme Tätigkeiten im Bereich fossiles Gas und/oder Kernenergie investiert?

- Ja:
- in fossiles Gas  in Kernenergie
- Nein

#### Disclaimer:

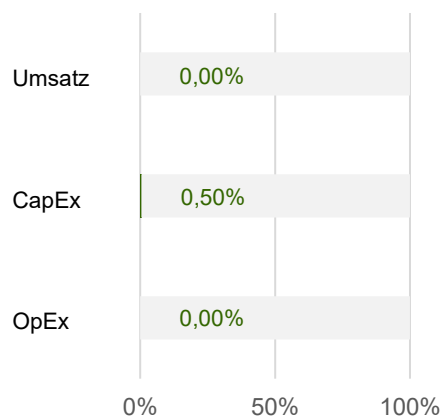
Ob das Finanzprodukt in Wirtschaftsaktivitäten im Zusammenhang mit fossilem Gas und/oder Kernenergie investiert ist, welche die Kriterien der EU-Taxonomie VO erfüllen, können wir derzeit noch nicht angeben. Entsprechende Daten für die dem Finanzprodukt zugrundeliegenden Investitionen werden voraussichtlich erst Ende 2023 zur Verfügung stehen, da nichtfinanzielle Unternehmen erstmalig im Jahr 2023 die relevanten Daten für ihre eigenen Wirtschaftsaktivitäten veröffentlichen werden. Sobald uns die Informationen hierzu vorliegen, werden wir Ihnen diese in Ihrem nächsten jährlichen Bericht zur Verfügung stellen.

Taxonomiekonforme Tätigkeiten, ausgedrückt durch den Anteil der:


- **Umsatzerlöse**, die die gegenwärtige „Umweltfreundlichkeit“ der Unternehmen, in die investiert wird, widerspiegeln
- **Investitionsausgaben (CapEx)**, die die umweltfreundlichen, für den Übergang zu einer grünen Wirtschaft relevanten Investitionen der Unternehmen, in die investiert wird, aufzeigen
- **Betriebsausgaben (OpEx)**, die die umweltfreundlichen betrieblichen Aktivitäten der Unternehmen, in die investiert wird, widerspiegeln

In den nachstehenden Diagrammen ist in Grün der Prozentsatz der Investitionen zu sehen, die mit der EU-Taxonomie in Einklang gebracht wurden. Da es keine geeignete Methode zur Bestimmung der Taxonomie-Konformität von Staatsanleihen\* gibt, zeigt die erste Grafik die Taxonomie-Konformität in Bezug auf alle Investitionen des Finanzprodukts einschließlich der Staatsanleihen, während die zweite Grafik die Taxonomie-Konformität nur in Bezug auf die Investitionen des Finanzprodukts zeigt, die keine Staatsanleihen umfassen.

### 1. Taxonomie-Konformität der Investitionen einschließlich Staatsanleihen\*



### 2. Taxonomie-Konformität der Investitionen ohne Staatsanleihen\*



■ Taxonomiekonform (ohne fossiles Gas und Kernenergie)  
 ■ Andere Investitionen

\* Für die Zwecke dieser Diagramme umfasst der Begriff „Staatsanleihen“ alle Risikopositionen gegenüber Staaten.

## Wie hoch ist der Anteil der Investitionen, die in Übergangstätigkeiten und ermöglichende Tätigkeiten geflossen sind?

Die Aufschlüsselung der Anteile der Investitionen in Übergangswirtschaftstätigkeiten und in ermöglichende Wirtschaftstätigkeiten ist derzeit aufgrund der fehlenden verlässlichen Taxonomie Daten nicht möglich. Nicht-Finanzunternehmen werden den Anteil taxonomiekonformer Wirtschaftsaktivitäten in Form von definierten KPIs unter der Angabe, zu welchem Umweltziel diese Aktivität beiträgt und ob es sich um eine Übergangs- oder ermöglichende Wirtschaftstätigkeiten handelt, erst ab dem 01. Januar 2023 offenlegen (Finanzunternehmen – ab 01.01.2024). Das Vorhandensein dieser berichteten Informationen ist eine zwingende Grundlage für diese Auswertung.



sind nachhaltige Investitionen mit einem Umweltziel, die die Kriterien für ökologisch nachhaltige Wirtschaftstätigkeiten gemäß der Verordnung (EU) 2020/852 nicht berücksichtigen.



## Wie hoch war der Anteil der nicht mit der EU-Taxonomie konformen nachhaltigen Investitionen mit einem Umweltziel?

Der Anteil an nicht mit der EU-Taxonomie konformen nachhaltigen Investitionen mit einem Umweltziel betrug zum Berichtsstichtag 0,59%.



## Wie hoch war der Anteil der sozial nachhaltigen Investitionen?

Der Anteil an sozial nachhaltigen Investitionen betrug zum Berichtsstichtag 2,20%.



**Welche Investitionen fielen unter „Andere Investitionen“, welcher Anlagezweck wurde mit ihnen verfolgt und gab es einen ökologischen oder sozialen Mindestschutz?**

Nicht anwendbar. Die nachhaltigkeitsbezogene Strategie gilt für das gesamte Fondsportfolio.



**Welche Maßnahmen wurden während des Bezugszeitraums zur Erfüllung der ökologischen und/oder sozialen Merkmale ergriffen?**

Während des Bezugszeitraums hat der externe Fondsmanager in Übereinstimmung mit den Anlagerichtlinien die ökologischen und/oder sozialen Merkmale in die Anlageentscheidung miteinfließen lassen. Zusätzlich dazu verweisen wir auf die Antworten zur Frage „Inwieweit wurden die mit dem Finanzprodukt beworbenen ökologischen und/oder sozialen Merkmale erfüllt?“.