

Regelmäßige Informationen zu den in Artikel 8 Absätze 1, 2 und 2a der Verordnung (EU) 2019/2088 und Artikel 6 Absatz 1 der Verordnung (EU) 2020/852 genannten Finanzprodukten

Eine **nachhaltige Investition** ist eine Investition in eine Wirtschaftstätigkeit, die zur Erreichung eines Umweltziels oder sozialen Ziels beiträgt, vorausgesetzt, dass diese Investition keine Umweltziele oder sozialen Ziele erheblich beeinträchtigt und die Unternehmen, in die investiert wird, Verfahrensweisen einer guten Unternehmensführung anwenden.

Die **EU-Taxonomie** ist ein Klassifikationssystem, das in der Verordnung (EU) 2020/852 festgelegt ist und ein Verzeichnis von **ökologisch nachhaltigen Wirtschaftstätigkeiten** enthält. In dieser Verordnung ist kein Verzeichnis der sozial nachhaltigen Wirtschaftstätigkeiten festgelegt. Nachhaltige Investitionen mit einem Umweltziel könnten taxonomiekonform sein oder nicht.

Name des Produkts: Allianz Invest Nachhaltigkeits-Rentenfonds

Unternehmenskennung (LEI-Code): 5299001BKEK1F5MOMR21

## Ökologische und/oder soziale Merkmale

### Wurden mit diesem Finanzprodukt nachhaltige Investitionen angestrebt?

Ja

Nein

Es wurden damit **nachhaltige Investitionen mit einem Umweltziel** getätigt: \_\_\_\_ %

in Wirtschaftstätigkeiten, die nach der EU-Taxonomie als ökologisch nachhaltig einzustufen sind

in Wirtschaftstätigkeiten, die nach der EU-Taxonomie nicht als ökologisch nachhaltig einzustufen sind

Es wurden damit **nachhaltige Investitionen mit einem sozialen Ziel** getätigt: \_\_\_\_ %

Es wurden damit **ökologische/soziale Merkmale beworben** und obwohl keine nachhaltigen Investitionen angestrebt wurden, enthielt es 34,18 % an nachhaltigen Investitionen

mit einem Umweltziel in Wirtschaftstätigkeiten, die nach der EU-Taxonomie als ökologisch nachhaltig einzustufen sind

mit einem Umweltziel in Wirtschaftstätigkeiten, die nach der EU-Taxonomie nicht als ökologisch nachhaltig einzustufen sind

mit einem sozialen Ziel

Es wurden damit ökologische/soziale Merkmale beworben, aber **keine nachhaltigen Investitionen getätigt.**



## Inwieweit wurden die mit dem Finanzprodukt beworbenen ökologischen und/oder sozialen Merkmale erfüllt?

Der Fonds berücksichtigt während des Berichtszeitraums im Zuge der Veranlagung ökologische und soziale Merkmale, wie insbesondere Nuklearenergie, Fossile Brennstoffe Produktion & Verstromung, Kohleverstromung, Gentechnologie, Klimaschutz sowie soziale Kriterien (wie Menschenrechte und Kinderarbeit), wobei bestimmte Umsatzschwellenwerte pro ESG-Indikator erlaubt waren. Unternehmerisches Verhalten & Unternehmensethik (gesamt „gute Unternehmensführung“) fanden ebenfalls Berücksichtigung im Rahmen der Veranlagung. Es bestand keine Beschränkung auf bestimmte ökologische oder soziale Merkmale. Zur Erreichung der beworbenen ökologischen oder sozialen Merkmale wurde kein Referenzwert bestimmt bzw. herangezogen.

In Einzeltitel, welche unter die negativen Ausschlusskriterien fallen, wurde im Berichtszeitraum nicht investiert.

Mit **Nachhaltigkeitsindikatoren** wird gemessen, inwieweit die mit dem Finanzprodukt beworbenen ökologischen oder sozialen Merkmale erreicht werden.

### Wie haben die Nachhaltigkeitsindikatoren abgeschnitten?

Die Verwaltungsgesellschaft analysiert laufend Unternehmen und Staaten auf Basis externer Researchquellen (MSCI). Die Ergebnisse dieses Nachhaltigkeitsresearch ergeben einen sog. ESG-Score, der auf einer Skala von 0 bis 10 gemessen wird. Die Beurteilung erfolgt unter Berücksichtigung der aktuellsten Daten der jeweiligen Unternehmensbranche.

Die entsprechende Auswertung zum Berichtsstichtag:

Nachhaltigkeitsindikatoren	31.08.23
CO <sub>2</sub> -Fußabdruck des Portfolios an Aktien- und Unternehmensanleihen	1,30 Tsd Tonnen CO <sub>2</sub>
Durchschnittlicher MSCI ESG Score pro Emittenten	6,00

### Welche Ziele verfolgten die nachhaltigen Investitionen, die mit dem Finanzprodukt teilweise getätigt wurden, und wie trägt die nachhaltige Investition zu diesen Zielen bei?

Mit diesem Finanzprodukt werden aktiv keine konkreten nachhaltigen Ziele verfolgt, weshalb der Investmentfonds auch keine ökologisch nachhaltigen Investitionen (EU-Taxonomie konforme Wirtschaftstätigkeiten) anstrebt. Das vorliegende Finanzprodukt beabsichtigt daher keinen konkreten Beitrag zu den Umweltzielen der Verordnung (EU) 2020/852 (Taxonomie-VO) zu leisten. Mit diesem Fondsprodukt werden auch keine konkreten Ziele bei nachhaltigen Investitionen iSd Art 2 Z 17 Offenlegungs-VO angestrebt.

Obwohl keine konkreten Ziele mit den nachhaltigen Investitionen angestrebt wurden, enthielt dieses Finanzprodukt 34.18 % an nachhaltigen Investitionen iSd Art 2 Z 17 Offenlegungs-VO:

Nachhaltige Investitionen	31.08.23
Staatsanleihen	23,10 Mio. Euro
Aktien und Unternehmensanleihen	15,63 Mio. Euro
<b>Nachhaltige Investitionen insgesamt in % des gesamten Fondsvermögens</b>	<b>34,18 %</b>

### Inwiefern haben die nachhaltigen Investitionen, die mit dem Finanzprodukt teilweise getätigt wurden, ökologisch oder sozial nachhaltigen Anlagezielen nicht erheblich geschadet?

Nicht anwendbar, da die Strategie keine konkreten nachhaltigen Anlageziele verfolgt.

Bei den **wichtigsten nachteiligen Auswirkungen** handelt es sich um die bedeutendsten nachteiligen Auswirkungen von Investitionsentscheidungen auf Nachhaltigkeitsfaktoren in den Bereichen Umwelt, Soziales und Beschäftigung, Achtung der Menschenrechte und Bekämpfung von Korruption und Bestechung.

*Wie wurden die Indikatoren für nachteilige Auswirkungen auf Nachhaltigkeitsfaktoren berücksichtigt?*

Nicht anwendbar.

*Stehen die nachhaltigen Investitionen mit den OECD-Leitsätzen für multinationale Unternehmen und den Leitprinzipien der Vereinten Nationen für Wirtschaft und Menschenrechte in Einklang? Nähere Angaben:*

Die Normen und Standards der OECD-Leitsätze für multinationale Unternehmen und UNO-Leitprinzipien für Wirtschaft und Menschenrechte sind tief verwurzelt in unserem ESG Ansatz und unseren Prozessen. Unternehmen mit systematischen Verstößen oder unzureichenden internen Prozessen werden von uns mit Hilfe von externen Datenanbietern identifiziert und ausgeschlossen.

*In der EU-Taxonomie ist der Grundsatz „Vermeidung erheblicher Beeinträchtigungen“ festgelegt, nach dem taxonomiekonforme Investitionen die Ziele der EU-Taxonomie nicht erheblich beeinträchtigen dürfen, und es sind spezifische Unionskriterien beigefügt.*

Der Grundsatz „Vermeidung erheblicher Beeinträchtigungen“ findet nur bei denjenigen dem Finanzprodukt zugrunde liegenden Investitionen Anwendung, die die Unionskriterien für ökologisch nachhaltige Wirtschaftsaktivitäten berücksichtigen. Die dem verbleibenden Teil dieses Finanzprodukts zugrunde liegenden Investitionen berücksichtigen nicht die Unionskriterien für ökologisch nachhaltige Wirtschaftsaktivitäten.

*Alle anderen nachhaltigen Investitionen dürfen ökologische oder soziale Ziele ebenfalls nicht erheblich beeinträchtigen.*



**Wie wurden bei diesem Finanzprodukt die wichtigsten nachteiligen Auswirkungen auf Nachhaltigkeitsfaktoren berücksichtigt?**

Im Rahmen der Fondsverwaltung werden die wichtigsten nachteiligen Auswirkungen auf Nachhaltigkeitsfaktoren nicht berücksichtigt.



## Welche sind die Hauptinvestitionen dieses Finanzprodukts?

Die Liste umfasst die folgenden Investitionen, auf die **der größte Anteil der** im Bezugszeitraum getätigten **Investitionen** des Finanzprodukts entfiel:

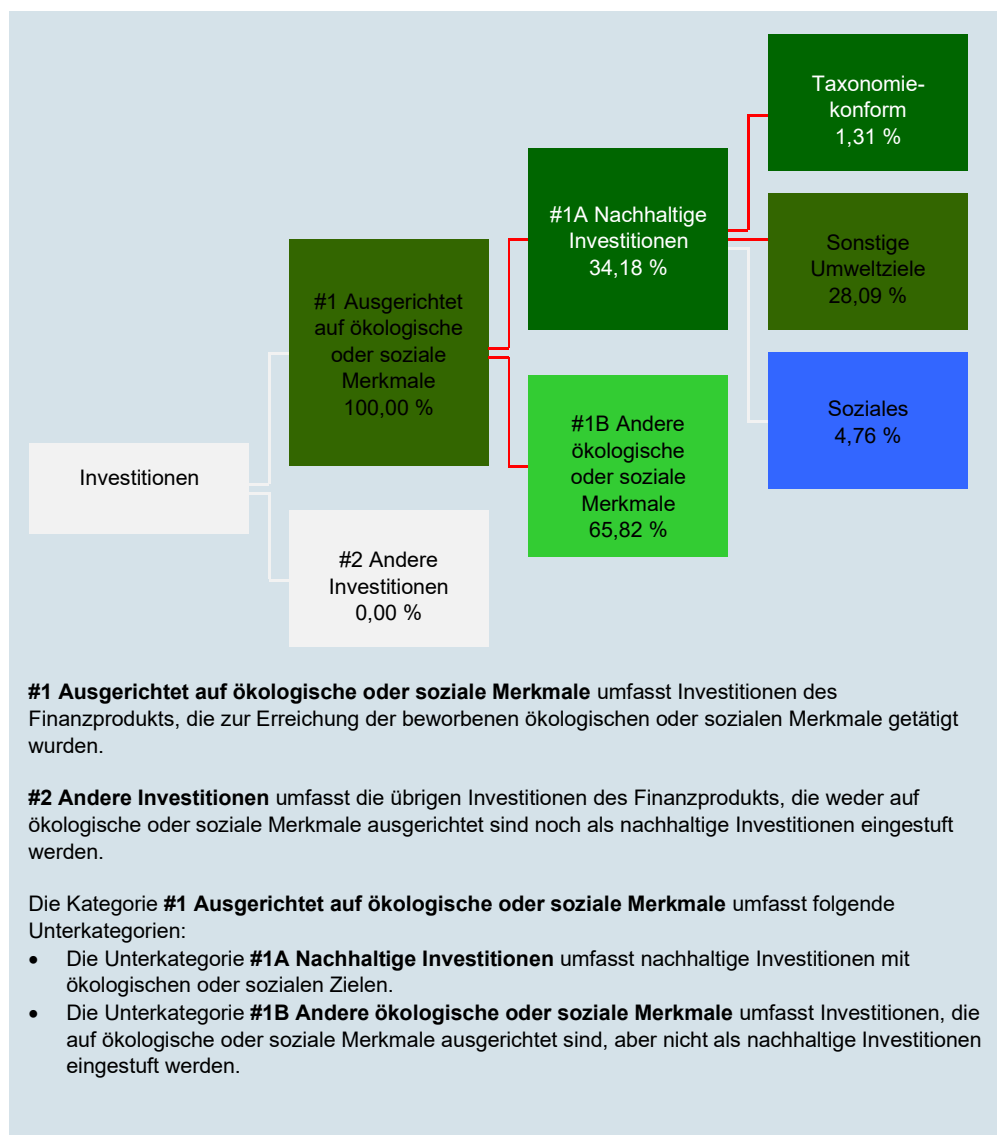
Größte Investitionen	Sektor	In % der Vermögenswerte	Land
Republik Österreich	Öffentliche Verwaltung und Verteidigung; Gesetzliche Sozialversicherung	6,71	Österreich
Erste Group Bank AG	Finanz- und Versicherungsdienstleistungen	5,95	Österreich
Italien	Öffentliche Verwaltung und Verteidigung; Gesetzliche Sozialversicherung	4,37	Italien
Europäische Union	Aktivitäten extraterritorialer Organisationen und Einrichtungen	3,97	Belgien
European Investment Bank	Aktivitäten extraterritorialer Organisationen und Einrichtungen	3,84	Luxemburg
Blackstone Inc	Finanz- und Versicherungsdienstleistungen	3,14	Vereinigte Staaten von Amerika
Königreich Spanien	Öffentliche Verwaltung und Verteidigung; Gesetzliche Sozialversicherung	2,41	Spanien
Takeda Pharmaceutical Co Ltd	Verarbeitendes Gewerbe / Fertigungsindustrie	2,25	Japan
Elisa Oyj	Information und Kommunikation	2,18	Finnland
Kroatien	Öffentliche Verwaltung und Verteidigung; Gesetzliche Sozialversicherung	2,11	Kroatien
Lettland	Öffentliche Verwaltung und Verteidigung; Gesetzliche Sozialversicherung	2,07	Lettland
Corp Andina de Fomento	Aktivitäten extraterritorialer Organisationen und Einrichtungen	2,00	Venezuela
Raiffeisen Bank International AG	Finanz- und Versicherungsdienstleistungen	1,99	Österreich
Finnland	Öffentliche Verwaltung und Verteidigung; Gesetzliche Sozialversicherung	1,87	Finnland
Ungarn	Öffentliche Verwaltung und Verteidigung; Gesetzliche Sozialversicherung	1,68	Ungarn



## Wie hoch war der Anteil der nachhaltigkeitsbezogenen Investitionen?

Die **Vermögensallokation** gibt den jeweiligen Anteil der Investitionen in bestimmte Vermögenswerte an.

## Wie sah die Vermögensallokation aus?



Die oben angegebenen Werte beziehen sich auf das Ende des Rechnungsjahres.

## In welchen Wirtschaftssectoren wurden die Investitionen getätigt?

Sektor	In % der Vermögenswerte
Öffentliche Verwaltung und Verteidigung; Gesetzliche Sozialversicherung	31,69
Finanz- und Versicherungsdienstleistungen	26,12
Information und Kommunikation	11,92
Aktivitäten extraterritorialer Organisationen und Einrichtungen	9,81
Verkehr und Logistik	6,83
Verarbeitendes Gewerbe / Fertigungsindustrie	5,42
Grundstücks- und Wohnungswesen	5,14
Gesundheits- und Sozialwesen	2,16
Handel, Instandhaltung und Reparatur von Kraftfahrzeugen	0,49
Erbringung von wissenschaftlichen und technischen Dienstleistungen	0,41

**Ermöglichende Tätigkeiten** wirken unmittelbar ermöglichend darauf hin, dass andere Tätigkeiten einen wesentlichen Beitrag zu den Umweltzielen leisten.

**Übergangstätigkeiten** sind Tätigkeiten, für die es noch keine CO<sub>2</sub>-armen Alternativen gibt und die unter anderem Treibhausgas-emissionswerte aufweisen, die den besten Leistungen entsprechen.



## Inwiefern waren die nachhaltigen Investitionen mit einem Umweltziel mit der EU-Taxonomie konform?

Nicht anwendbar (es werden beim Fondsmanagement keine nachhaltigen Investitionen iSd Art 2 Z 17 Offenlegungs-VO getätigt und keine Umweltziele iSd Taxonomie-VO verfolgt/angestrebt. Die "Taxonomie-Quote" in Bezug auf Umweltziele oder auf ökologisch nachhaltige Wirtschaftstätigkeiten beträgt "null".

### Wurde mit dem Finanzprodukt in EU-taxonomiekonforme Tätigkeiten im Bereich fossiles Gas und/oder Kernenergie investiert?

- Ja:
- in fossiles Gas  in Kernenergie
- Nein

#### Disclaimer:

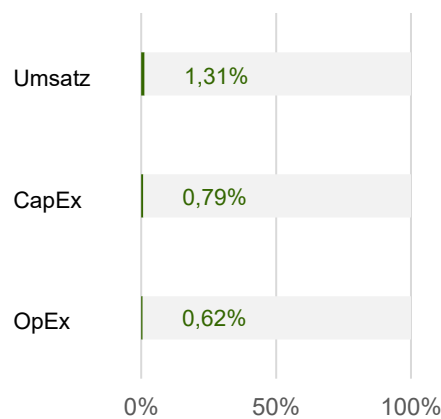
Ob das Finanzprodukt in Wirtschaftsaktivitäten im Zusammenhang mit fossilem Gas und/oder Kernenergie investiert ist, welche die Kriterien der EU-Taxonomie VO erfüllen, können wir derzeit noch nicht angeben. Entsprechende Daten für die dem Finanzprodukt zugrundeliegenden Investitionen werden voraussichtlich erst Ende 2023 zur Verfügung stehen, da nichtfinanzielle Unternehmen erstmalig im Jahr 2023 die relevanten Daten für ihre eigenen Wirtschaftsaktivitäten veröffentlichen werden. Sobald uns die Informationen hierzu vorliegen, werden wir Ihnen diese in Ihrem nächsten jährlichen Bericht zur Verfügung stellen.

Taxonomiekonforme Tätigkeiten, ausgedrückt durch den Anteil der:

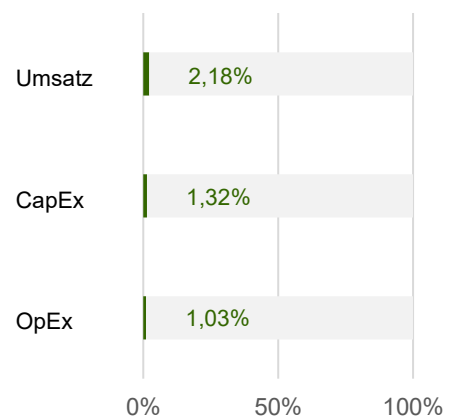
- **Umsatzerlöse**, die die gegenwärtige „Umweltfreundlichkeit“ der Unternehmen, in die investiert wird, widerspiegeln
- **Investitionsausgaben (CapEx)**, die die umweltfreundlichen, für den Übergang zu einer grünen Wirtschaft relevanten Investitionen der Unternehmen, in die investiert wird, aufzeigen
- **Betriebsausgaben (OpEx)**, die die umweltfreundlichen betrieblichen Aktivitäten der Unternehmen, in die investiert wird, widerspiegeln

In den nachstehenden Diagrammen ist in Grün der Prozentsatz der Investitionen zu sehen, die mit der EU-Taxonomie in Einklang gebracht wurden. Da es keine geeignete Methode zur Bestimmung der Taxonomie-Konformität von Staatsanleihen\* gibt, zeigt die erste Grafik die Taxonomie-Konformität in Bezug auf alle Investitionen des Finanzprodukts einschließlich der Staatsanleihen, während die zweite Grafik die Taxonomie-Konformität nur in Bezug auf die Investitionen des Finanzprodukts zeigt, die keine Staatsanleihen umfassen.

### 1. Taxonomie-Konformität der Investitionen einschließlich Staatsanleihen\*



### 2. Taxonomie-Konformität der Investitionen ohne Staatsanleihen\*



■ Taxonomiekonform (ohne fossiles Gas und Kernenergie)  
 ■ Andere Investitionen

\* Für die Zwecke dieser Diagramme umfasst der Begriff „Staatsanleihen“ alle Risikopositionen gegenüber Staaten.

### Wie hoch ist der Anteil der Investitionen, die in Übergangstätigkeiten und ermöglichende Tätigkeiten geflossen sind?

Aufgrund der begrenzten Datenverfügbarkeit ist es uns derzeit nicht möglich, den Anteil der ökologisch nachhaltigen Investitionen weiter in Übergangs- und Ermöglichungsaktivitäten aufzuschlüsseln



sind nachhaltige Investitionen mit einem Umweltziel, die die Kriterien für ökologisch nachhaltige Wirtschafts-tätigkeiten gemäß der Verordnung (EU) 2020/852 nicht berücksichtigen.



### Wie hoch war der Anteil der nicht mit der EU-Taxonomie konformen nachhaltigen Investitionen mit einem Umweltziel?

Der Anteil an nicht mit der EU-Taxonomie konformen nachhaltigen Investitionen mit einem Umweltziel betrug zum Berichtsstichtag 28,09%.



### Wie hoch war der Anteil der sozial nachhaltigen Investitionen?

Der Anteil an sozial nachhaltigen Investitionen betrug zum Berichtsstichtag 4,76%.



**Welche Investitionen fielen unter „Andere Investitionen“, welcher Anlagezweck wurde mit ihnen verfolgt und gab es einen ökologischen oder sozialen Mindestschutz?**

Nicht anwendbar. Die nachhaltigkeitsbezogene Strategie gilt für das gesamte Fondsportfolio.



**Welche Maßnahmen wurden während des Bezugszeitraums zur Erfüllung der ökologischen und/oder sozialen Merkmale ergriffen?**

Im Hinblick auf die Erfüllung der mit dem Fonds beworbenen ökologischen und sozialen Merkmale erfolgte eine laufende Prüfung gegen definierte Grenzen im Rahmen des internen Limitsystems. Die Umsetzung der Anlagestrategie umfasste verbindliche Negativkriterien, eine umfassende nachhaltigkeitsbezogene Analyse und die Konstruktion der Portfolios unter Berücksichtigung der ESG Bewertung des jeweiligen Emittenten.