

Allianz Invest Stabil (T)

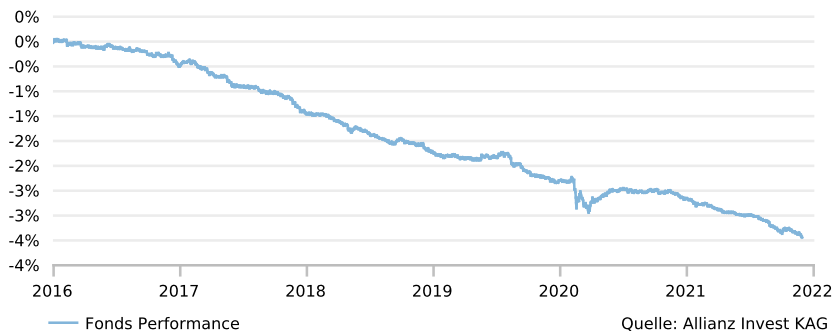
30.12.2021



Fondsportrait

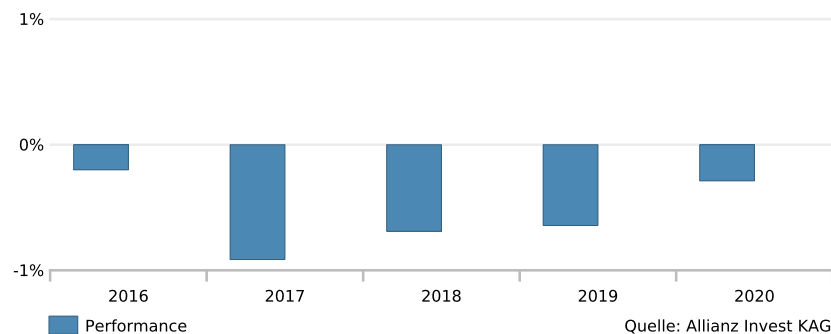
Der Allianz Invest Stabil wird aktiv ohne Bezugnahme auf einen Index gemanagt und investiert überwiegend in Anleihen aus den EU-Mitgliedsstaaten mit kurzer Laufzeit. Er unterliegt keiner branchenmäßigen Beschränkung. Das Anlageziel wird unter Inkaufnahme niedriger Risiken verfolgt. Der Fonds unterliegt der Nachhaltigkeitspolitik der Allianz SE und hält sich an deren ESG Ausschlussliste.

Wertentwicklung seit Auflage in %



Diese Information bezieht sich auf die frühere Wertentwicklung und stellt keinen verlässlichen Indikator für künftige Ergebnisse dar

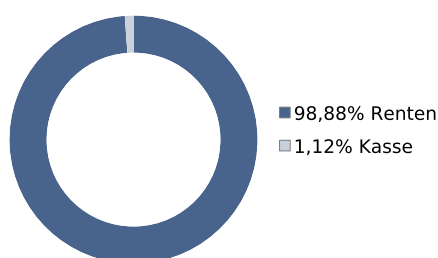
Wertentwicklung nach Kalenderjahren in %



Wertentwicklung der letzten 5 Jahre in %

Zeitraum	1 M	3 M	6 M	YTD	1J	3J.p.a	5J.p.a
Performance	-0,1	-0,2	-0,4	-0,8	-0,8	-0,6	-0,7

Anlageklassen



ÜBER DEN FONDS

Morningstar Gesamtrating

n.a.

Morningstar Sustainability Rating

n.a.

Eckdaten

Fondsvermögen	EUR 13,5 Mio
Fondswährung	EUR
Anteilsklasse	Thesaurierend
Fondaufgagedatum	4.1.2016
ISIN	AT0000A1G8B8
Bloomberg Ticker	ALLINST AV
NAV (Stichtag)	EUR 96,28
max. AGA (%)	1,50
Laufende Kosten p.a. in %	0,18
Verwaltungsgebühr p.a. in %	0,00
Abschluss Rechnungsjahr	30.11.2022
Verwaltungsgesellschaft	Allianz Invest KAG
Verwahrstelle	Erste Group Bank AG
Fondsmanager	Allianz Invest KAG

SRRI



niedrig

hoch

Kennzahlen in %

Volatilität	0,14
Sharpe Ratio	-5,93
Information Ratio	-2,71
Maximum Drawdown	-0,81
Rendite	-0,52
Mittlere Laufzeit	1,34
Modified Duration	1,34
Duration	1,33
Durchschnittlicher Kupon	0,81
Durchschnittsrating Anleihen	AA-
Durchschnittsrating Fonds	AA-

Chancen

- Laufende Verzinsung von Anleihen und Kurschancen bei Zinsrückgang
- Hohe Kursstabilität durch kurze Duration
- Zusatzerträge durch Einzelwertanalyse und aktives Management
- Breite Streuung über zahlreiche Einzeltitel

Risiken

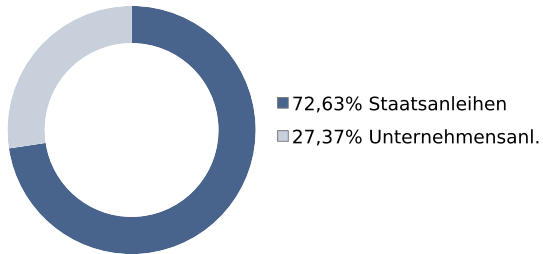
- Kursverluste von Anleihen bei Zinsanstieg
- Kurze Duration begrenzt Ertragspotenzial
- Keine Erfolgsgarantie für Einzelwertanalyse und aktives Management
- Breite Streuung reduziert Performancebeitrag einzelner Titel

Allianz Invest Stabil (T)

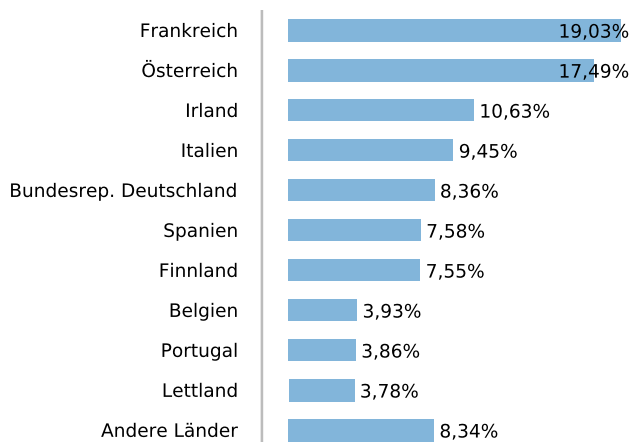
30.12.2021



Anleihekategorien



Portfoliostruktur nach Ländern



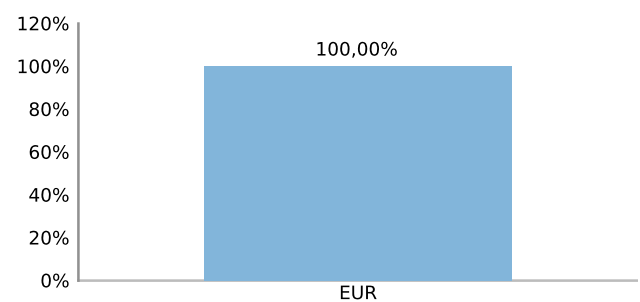
Portfoliostruktur nach Sektoren



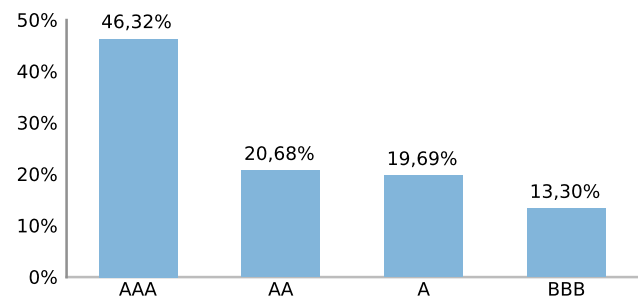
Die 10 grössten Positionen

IRISH 3.9 03/20/23	4,03%
BGB 4 1/4 09/28/22	3,89%
PGB 2.2 10/17/22	3,81%
CAFFIL 0 5/8 01/26/23	3,78%
ERSTBK 0 5/8 01/19/23	3,78%
RFLBST 0 5/8 01/20/23	3,78%
OBL 0 04/05/24	3,77%
FRTR 0 02/25/24	3,76%
BACA 0 3/4 09/08/22	3,75%
ACACB 0 5/8 11/28/22	3,75%
Total	38,09%

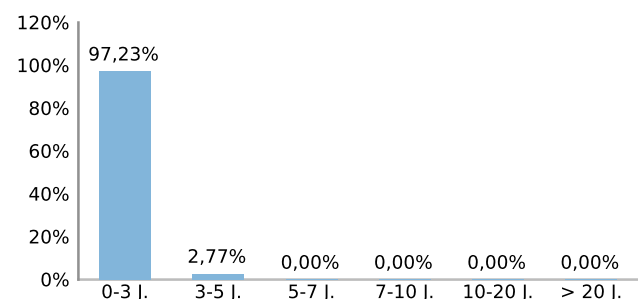
Portfoliostruktur nach Währungen (exkl. Währungsabsicherung)



Portfoliostruktur nach Bonität



Portfoliostruktur nach Laufzeiten



Hierbei handelt es sich um eine Marketingmitteilung. Der Prospekt einschließlich der Fondsbestimmungen sowie die Wesentlichen Anlegerinformationen (Kundeninformationsdokument) des in dieser Unterlage beschriebenen Investmentfonds sind jederzeit kostenlos bei der Allianz Invest Kapitalanlagegesellschaft mbH, Hietzinger Kai 101-105, A-1130 Wien, sowie im Internet unter www.allianzinvest.at in deutscher Sprache erhältlich. Wichtiger Hinweis: Die vorliegende Marketingmitteilung stellt keine Anlageanalyse, Anlageberatung oder Anlageempfehlung dar. Insbesondere ist sie kein Angebot und keine Aufforderung zum Kauf oder Verkauf von Investmentfondsanteilen. Die vorliegende Unterlage wurde nicht in Einklang mit Rechtsvorschriften zur Förderung der Unabhängigkeit von Finanzanalysen erstellt und unterliegt keinem Verbot des Handels im Anschluss an die Verbreitung von Finanzanalysen. Die in diesem Dokument zur Verfügung gestellten Informationen sind nicht für die Verwendung durch Einwohner oder Staatsbürger der Vereinigten Staaten von Amerika oder durch U.S. Persons gemäß Regulation S der Securities and Exchange Commission in Übereinstimmung mit dem U.S. Securities Act von 1933 bestimmt. Die Wertentwicklung der Vergangenheit lässt keine Rückschlüsse auf die zukünftige Entwicklung eines Fonds zu. Die Performance-Berechnung erfolgt nach der OeKB-Methode. Sofern in dieser Unterlage Portfoliopositionen bekannt gegeben werden, basieren diese auf dem Stand des Erstellungszeitpunkts der Marketingunterlage. Im Rahmen des aktiven Managements können sich die genannten Portfoliopositionen jederzeit ändern. Die Darstellung beruht auf der kumulierten Wertentwicklung der angegebenen Zeiträume ohne Einberechnung des Ausgabeaufschlages. Der Ausgabeaufschlag wird lediglich am Tag der Anlage berücksichtigt. Beispiel: Anlagesumme von EUR 1.000 wird am Tag der Anlage um den Ausgabeaufschlag von 1,50% (EUR 15,00) vermindert. Im Rahmen der Depotführung können die Wertentwicklung mindernde jährliche Depotkosten anfallen.